SACHSEN-ANHALT

Landesinstitut für Schulqualität
und Lehrerbildung (LISA)

MOODLE-KURS

BEGLEITMATERIAL GEFÜHLE LEO LÖWE UND TINA PRIMARSTUFE 1.-4. KLASSE



Jeder Kurs enthält eine Fülle an Begleitmaterialien zu den Gefühlen Angst, Freude, Liebe, Trauer und Wut. Jedes Gefühl wird in einem eigenen Video vorgestellt. Dabei geht es darum, wie sich das Gefühl anfühlt, wodurch es entsteht und und wie ein gelingender Umgang damit aussehen kann . Die Videos werden durch folgende Materialien ergänzt:

- Wortkarten
- Arbeitsblätter zu den einzelnen Gefühlen
- Arbeitsblätter zu allen Gefühlen
- H5P-Übungen (auch im HTML-Format offline nutzbar)
- Übungen mit Worksheet Go! (kostenlos auf Tablets und über eine Desktop-Anwendung nutzbar)

Ziel der Unterrichtssequenz ist es, dass Schülerinnen und Schüler die verschiedenen Gefühle unterscheiden lernen und Strategien zum Umgang mit ihnen entwickeln.

Je nach Unterrichtssituation und technischer Ausstattung lassen sich die interaktiven H5P- und Worksheet Go!-Übungen auf Tablets, Laptops oder an der digitalen Tafel bearbeiten. Alle Arbeitsblätter stehen als ausdruckbares Gesamtdokument zur Verfügung und können über Worksheet-Crafter angepasst werden.

Der Begleitkurs „Leo Löwe“ eignet sich für Lernende der Klassenstufen 1 und 2. Er enthält bildhafte Materialien mit plakativer Wirkung sowie zahlreiche Übungen, die keine Lesekompetenzen voraussetzen, zum Beispiel „Kreise ein“.
Die Materialien im Begleitkurs „Tina“ setzen erste Lesekompetenzen voraus. Der Kurs richtet sich an Lernende der Klassenstufen 3 und 4.

LINK ZUM KURS
www.kurzlink.de/dja-ust-loewe
www.kurzlinks.de/da-ust-tina

SCHULFORM
FöS/ GS

KLASSENSTUFE
1/2 (Löwe), 3/4 (Tina)

UNTERRICHTSFACH
Ethik, Deutsch, Sachunterricht

UMFANG
8-10 Unterrichtsstunden

EINSATZ
Unterricht/Freiarbeit

LERNFORM
Einzelarbeit/ Partnerarbeit/Plenum

KOMPETENZEN IN DER DIGITALEN



2. KOMMUNIZIEREN UND KOOPERIEREN
2.4 Umgangsregeln kennen und einhalten
2.5 An der Gesellschaft aktiv teilhaben



5. PROBLEMLÖSEN UND HANDELN
5.2 Werkzeuge bedarfsgerecht einsetzen

Quelle: Kultusministerkonferenz (2016): Strategie „Bildung in der digitalen Welt“,
Url: https://www.kmk.org/themen/bildung-in-der-digitalen-welt/strategie-bildung-in-der-digitalen-welt.html Stand: 08.09.2025.

Illustrationen und Icons: Landesinstitut für Schulqualität und Lehrerbildung Sachsen-Anhalt, Projekt Digitalassistenz, Lizenz: CC-BY SA



Abbildung 1: Arbeitsbaltt Leo Löwe zum Gefühl Liebe

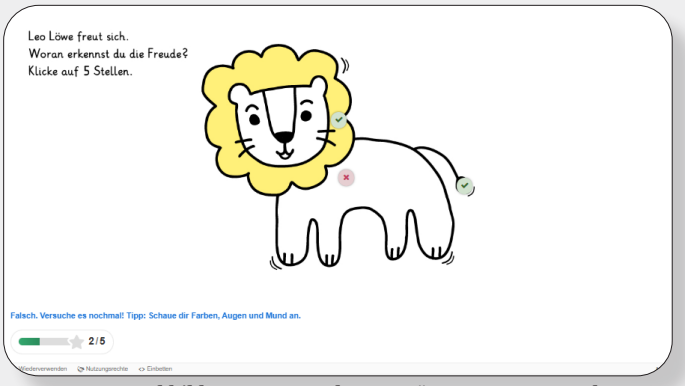

Abbildung 2: Screenshot Leo Löwe H5P „Woran erkennt Leo Löwe Freude?“

BEGLEITFIGUREN

Die Gefühle werden in den Videos über die Hauptfiguren „Leo Löwe“ und „Tina“ eingeführt. So können die Kinder die Gefühle ganz neutral als Beobachter kennenlernen und das Sprechen über das Gefühl steht im Vordergrund.



Abbildung 3: Illustration Tina zum Gefühl Angst

KLARE UND FOKUSSIERTE ZEICHNUNGEN

Die Illustrationen sind auf das Wesentliche beschränkt. Sie lenken die Aufmerksamkeit auf die wichtigsten Merkmale. Jedem Gefühl ist eine Farbe zugeordnet, um die Wiedererkennung des Gefühls zu unterstützen.



Abbildung 4: Illustration Leo Löwe zum Gefühl Liebe

MATERIALIEN FÜR JEDE UNTERRICHTSSITUATION

Egal ob digital oder analog Sie finden für jede Unterrichtssituation zahlreiche Übungen und Arbeitsblätter zum direkten Einsatz z. B. zur Wiederholung, zur Festigung, Materialien, die Redeanlässe in Morgenkreisen und Gruppenrunden schaffen oder eine Bastelvorlage für ein Gefühlsrad.

DIGITALE ÜBUNGEN

Besonders die digitalen H5P- und Worksheet Go!-Übungen eignen sich für Freiarbeit oder Stationsarbeit. Die Kinder können selbstständig damit arbeiten und erhalten sofort Feedback, ob sie die Aufgaben korrekt gelöst haben.

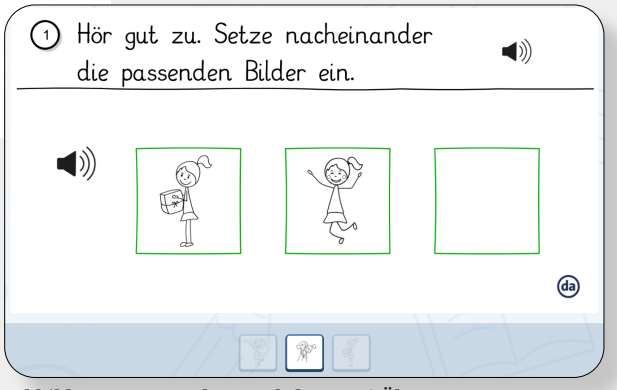

Abbildung 5: Screenshot Worksheet-Go!-Übung TIna Set 3

Herausgeber: Landesinstitut für Schulqualität und Lehrerbildung Sachsen-Anhalt

www.digitalassistenz.schule

Abbildung 1-5: Landesinstitut für Schulqualität und Lehrerbildung Sachsen-Anhalt, Projekt Digitalassistenz, Lizenz: CC-BY SA